




















# Tarieven – Helliot Vermogensbeheer **LYNX**

## Aandelen, ETF's en trackers

Land	Tarief	Minimum
 Nederland	0,06% over de transactiewaarde	EUR 2,00
 België	0,06% over de transactiewaarde	EUR 6,00
 Duitsland	0,07% over de transactiewaarde op IBIS 0,14% over de transactiewaarde op de FWB en SWB + een eventuele <i>trade fee</i>	EUR 6,00
 Verenigde Staten	USD 0,0075 per aandeel	USD 1,00
 Canada	Tot 2.000 aandelen: CAD 0,02 per aandeel Vanaf 2.000 aandelen: CAD 0,01 per aandeel	CAD 5,00
 Frankrijk	0,06% over de transactiewaarde <b>LET OP: zie ook buitenlandse belastingen</b>	EUR 6,00
 Italië	0,06% over de transactiewaarde <b>LET OP: zie ook buitenlandse belastingen</b>	EUR 6,00
 Spanje	0,10% over de transactiewaarde	EUR 6,00
 Oostenrijk	0,10% over de transactiewaarde	EUR 6,00
 Zweden	0,15% over de transactiewaarde	SEK 40,00
 Noorwegen	0,15% over de transactiewaarde	NOK 40,00
 Zwitserland	0,11% over de transactiewaarde	CHF 15,00
 Verenigd Koninkrijk	0,10% over de transactiewaarde <b>LET OP: zie ook buitenlandse belastingen</b>	GBP 9,00
 Japan	0,15% over de transactiewaarde	JPY 500,00
 China	0,20% over de transactiewaarde	CNH 50,00
 Hong Kong	0,15% over de transactiewaarde <b>LET OP: zie ook buitenlandse belastingen</b>	HKD 50,00
 Singapore	0,15% over de transactiewaarde	SGD 5,00

Land	Tarief	Minimum
 Australië	0,15% over de transactiewaarde	AUD 10,00
 Mexico	0,20% over de transactiewaarde	MXN 80,00

## ADR Pass Through Fee

Als u een positie heeft in ADRs (*American Depository Receipts*) worden periodieke kosten in rekening gebracht die over het algemeen variëren tussen 0,01 - 0,03 USD per aandeel. Voor meer informatie klik [hier](#).

## Buitenlandse belasting

Frankrijk (Franse Financiële Transactie Tax (FTT)) 0,20% over de effectieve transactiewaarde	Van toepassing op aandelen van bedrijven met het hoofdkantoor in Frankrijk en een marktkapitalisatie van EUR 1 miljard of meer.
Italië (Italiaanse Financiële Transactie Tax (I-FTT)) 0,10% of 0,20% (afhankelijk van de beurs) over de effectieve transactiewaarde	Van toepassing op aandelen van bedrijven met het hoofdkantoor in Italië en een marktkapitalisatie van EUR 500 miljoen of meer.
Verenigd Koninkrijk (Stamp Duty) 0,50% over de effectieve transactiewaarde	Van toepassing op aandelen met de hoofdnotering in het Verenigd Koninkrijk.
Ierland (Stamp Duty) 1,0% over de effectieve transactiewaarde	Van toepassing op aandelen met de hoofdnotering in Ierland.
Hong Kong (Stamp Duty + SFC Transactie heffing) 0,103% over de effectieve transactiewaarde	Van toepassing op aandelen (en warrants) genoteerd aan de Hong Kong Stock Exchange.
China (Shanghai-Hong Kong Stock Connect Stamp Duty) 0,1% over de effectieve transactiewaarde (naar boven afgerond naar de dichtstbijzijnde 1,00)	Van toepassing op aandelentransacties die worden uitgevoerd op de Shanghai-Hong Kong Stock Connect.

## Opties, futures en future opties

Land	Tarieven per optie	Tarieven per future of future optie <sup>1</sup>
Nederland	Index: EUR 0,99 Aandelen: EUR 0,79 Mini opties: EUR 0,30	EUR 2,50 (AEX mini future EUR 0,50)
België	EUR 1,80	EUR 2,50
Duitsland	EUR 1,75	EUR 2,50 (DAX mini future EUR 1,00)
Verenigde Staten	USD 2,40	USD 3,50
Canada	CAD 2,50	CAD 4,00
Frankrijk	EUR 1,80	EUR 2,50 (CAC40 mini future EUR 0,50)
Italië	EUR 1,80	EUR 2,50
Spanje	EUR 1,80	EUR 2,50
Zweden	0,5% over de transactiewaarde + beurskosten (min. SEK 11 per order)	SEK 30,00
Noorwegen	NOK 15,00	NOK 25,00
Zwitserland	CHF 4,00	CHF 4,00
Verenigd Koninkrijk	GBP 3,50	GBP 2,00
Japan	JPY 750,00	JPY 750,00
Hong Kong	HKD 30,00	HKD 30,00
Singapore	Niet	USD 4,00
Australië	AUD 5,00	AUD 5,00
Mexico	Niet	MXN 70,00

<sup>1</sup> Er wordt een *carrying fee* in rekening gebracht voor elke netto openstaande future, short call future optie en short put future optie op één onderliggende waarde voor elke handelsdag dat deze positie overnight wordt meegenomen. De hoogte van de *carrying fee* hangt af van de valuta en de mate waarin u aan de marginvereisten voldoet.

### Kosten uitvoering of toewijzing bij opties en futures

### Kosten

Aandelenopties Europa, Indexopties Verenigde Staten

Gratis

Aandelenopties Verenigde Staten

USD 0,000119 \* aantal aandelen verkocht (max. USD 5,95 per transactie) + USD 0,0000184 \* geaggregeerde verkoopopbrengsten

Indexopties Europa, futures en future opties wereldwijd

Zie optie- en futuretarieven

## Valuta

Land	Commissie	Minimum	Hefboom	Voorbeeld
AUD	0,4 basispunt <sup>1*</sup> transactiewaarde <sup>2</sup>	AUD 5,00	33:1	Koop/Verkoop AUD 200.000 AUD 8,00
CAD	0,4 basispunt <sup>1*</sup> transactiewaarde <sup>2</sup>	CAD 5,00	40:1	Koop/Verkoop CAD 200.000 CAD 8,00
CHF	0,4 basispunt <sup>1*</sup> transactiewaarde <sup>2</sup>	CHF 4,00	25:1	Koop/Verkoop CHF 200.000 CHF 8,00
CNH	0,4 basispunt <sup>1*</sup> transactiewaarde <sup>2</sup>	CNH 25,00	6,7:1	Koop/Verkoop CNH 1.000.000 CNH 40,00
CZK	0,4 basispunt <sup>1*</sup> transactiewaarde <sup>2</sup>	CZK 100,00	10:1	Koop/Verkoop CZK 3.000.000 CZK 120,00
DKK	0,4 basispunt <sup>1*</sup> transactiewaarde <sup>2</sup>	DKK 25,00	6,7:1	Koop/Verkoop DKK 1.000.000 DKK 40,00
EUR	0,4 basispunt <sup>1*</sup> transactiewaarde <sup>2</sup>	EUR 4,00	33:1	Koop/Verkoop EUR 200.000 EUR 8,00
GBP	0,4 basispunt <sup>1*</sup> transactiewaarde <sup>2</sup>	GBP 3,00	20:1	Koop/Verkoop GBP 200.000 GBP 8,00
HKD	0,4 basispunt <sup>1*</sup> transactiewaarde <sup>2</sup>	HKD 30,00	8,3:1	Koop/Verkoop HKD 1.000.000 HKD 40,00
HUF	0,4 basispunt <sup>1*</sup> transactiewaarde <sup>2</sup>	HUF 1.100,00	20:1	Koop/Verkoop HKD 30.000.000 HUF 1.200,00
ILS	0,4 basispunt <sup>1*</sup> transactiewaarde <sup>2</sup>	ILS 15,00	20:1	Koop/Verkoop ILS 750.000 ILS 30,00
JPY	0,4 basispunt <sup>1*</sup> transactiewaarde <sup>2</sup>	JPY 500,00	33:1	Koop/Verkoop JPY 20.000.000 JPY 800,00
MXN	0,4 basispunt <sup>1*</sup> transactiewaarde <sup>2</sup>	MXN 65,00	16:1	Koop/Verkoop MXN 2.500.000 MXN 100,00
NOK	0,4 basispunt <sup>1*</sup> transactiewaarde <sup>2</sup>	NOK 30,00	30:1	Koop/Verkoop NOK 1.000.000 NOK 40,00
NZD	0,4 basispunt <sup>1*</sup> transactiewaarde <sup>2</sup>	NZD 6,00	30:1	Koop/Verkoop NZD 200.000 NZD 8,00
PLN	0,4 basispunt <sup>1*</sup> transactiewaarde <sup>2</sup>	PLN 15,00	20:1	Koop/Verkoop PLN 375.000 PLN 15,00
RUB	0,4 basispunt <sup>1*</sup> transactiewaarde <sup>2</sup>	RUB 250,00	5:1	Koop/Verkoop RUB 10.000.000 RUB 400,00
SEK	0,4 basispunt <sup>1*</sup> transactiewaarde <sup>2</sup>	SEK 35,00	30:1	Koop/Verkoop SEK 1.000.000 SEK 40,00
SGD	0,4 basispunt <sup>1*</sup> transactiewaarde <sup>2</sup>	SGD 5,00	20:1	Koop/Verkoop SGD 250.000 SGD 10,00
USD	0,4 basispunt <sup>1*</sup> transactiewaarde <sup>2</sup>	USD 4,00	40:1	Koop/Verkoop USD 200.000 USD 8,00
ZAR	0,4 basispunt <sup>1*</sup> transactiewaarde <sup>2</sup>	ZAR 60,00	20:1	Koop/Verkoop ZAR 1.500.000 ZAR 60,00

<sup>1</sup> 1 basispunt = 0,0001

<sup>2</sup> De commissie voor valutatransacties wordt berekend over de transactiewaarde en vervolgens omgerekend naar en afgeschreven in de basisvaluta van uw rekening.

## Hefboomproducten (turbo's e.a.) & warrants

Valuta	Tarief	Minimum	Voorbeeld
EUR	0,09% over de transactiewaarde	EUR 5,40	1.000 turbo's à koers EUR 6,00 (EUR 6.000) EUR 5,40
HKD	0,15 % over de transactiewaarde	HKD 25,00	1.000 turbo's à koers HKD 16,00 (HKD 16.000) HKD 25

## Obligaties

Valuta	Tarief	Minimum	Opmerkingen
USD	0,10% over de transactiewaarde	USD 5,00 + externe kosten <sup>1</sup>	Amerikaanse staats- en bedrijfsobligaties
EUR	0,14% over de transactiewaarde	EUR 6,00	Europese staats- en bedrijfsobligaties

<sup>1</sup> Afhankelijk van de beurs kunnen deze kosten oplopen tot maximaal 75 USD per uitvoering.

## Beleggingsfondsen

Tarief	Minimum	Opmerkingen
0,10% over de transactiewaarde met een maximum van EUR 45,00	EUR 6,00	Alleen Europese beleggingsfondsen kunnen verhandeld worden.

## Edelmetalen (XAUUSD & XAGUSD)

Tarief	Minimum	Opmerkingen
0,3 basispunt <sup>1</sup> * transactiewaarde	USD 5,00	Voor een longpositie wordt 0,10% per jaar over de positiewaarde in rekening gebracht voor opslagkosten. Voor een shortpositie en de daarvoor geldende <i>borrow fees</i> zie hieronder.

<sup>1</sup> 1 basispunt = 0,0001

Valuta	Positie	Schaal 1	Schaal 2	Tarief < Schaal 1	Tarief Schaal 1 - 2	Tarief > Schaal 2
USD	SHORT	1.000.000	10.000.000	(BM <sup>2</sup> +/- 1,0%)	(BM <sup>2</sup> +/- 0,5%)	(BM <sup>2</sup> +/- 0,3%)

<sup>2</sup> Benchmark (BM) = 11 am GMT USD LIBOR (zie pagina 9)

## Index CFD's

Index CFD's	Tarief	Minimum	Voorbeeld	
AUD	0,02% over de transactiewaarde	AUD 6,00	4 CFD's met een totale waarde van AUD 30.000	AUD 6,00
CHF	0,02% over de transactiewaarde	CHF 6,00	4 CFD's met een totale waarde van CHF 30.000	CHF 6,00
EUR	0,02% over de transactiewaarde	EUR 6,00	4 CFD's met een totale waarde van EUR 30.000	EUR 6,00
GBP	0,02% over de transactiewaarde	GBP 6,00	4 CFD's met een totale waarde van GBP 30.000	GBP 6,00
HKD	0,02% over de transactiewaarde	HKD 60,00	4 CFD's met een totale waarde van HKD 300.000	HKD 60,00
JPY	0,02% over de transactiewaarde	JPY 240,00	4 CFD's met een totale waarde van JPY 1.200.000	JPY 240,00
USD	0,02% over de transactiewaarde	USD 6,00	4 CFD's met een totale waarde van USD 30.000	USD 6,00

## Rentetarieven - Index CFD's

Valuta	Positie	Debetrente (longposities) <sup>2</sup>	Creditrente (shortposities) <sup>2</sup>
AUD	LONG/SHORT <sup>1</sup>	(BM + 2,5%)	(BM - 2,5%)
CHF	LONG/SHORT <sup>1</sup>	(BM + 2,5%)	(BM - 2,5%)
EUR	LONG/SHORT <sup>1</sup>	(BM + 2,5%)	(BM - 2,5%)
GBP	LONG/SHORT <sup>1</sup>	(BM + 2,5%)	(BM - 2,5%)
HKD	LONG/SHORT <sup>1</sup>	(BM + 2,5%)	(BM - 2,5%)
JPY	LONG/SHORT <sup>1</sup>	(BM + 2,5%)	(BM - 2,5%)
USD <sup>3</sup>	LONG/SHORT <sup>1</sup>	(BM <sup>3</sup> + 2,5%)	(BM <sup>3</sup> - 2,5%)

<sup>1</sup> Voor een openstaande longpositie wordt debetrente in rekening gebracht. Voor een openstaande shortpositie wordt normaal gesproken creditrente aan u betaald, behalve wanneer de creditrente negatief is. Als de creditrente negatief is, wordt dit rentepercentage bij u in rekening gebracht.

<sup>2</sup> Met de openstaande CFD's in rekening wordt gebracht de debetrente van de CFD's die u heeft aangehouden op de balansdatum van de CFD's. De creditrente van de CFD's die u heeft aangehouden op de balansdatum van de CFD's wordt u betaald.

<sup>3</sup> Benchmark (BM) = 11 am GMT USD LIBOR (zie pagina 9)

## Aandelen CFD's

Valuta	Commissie	Minimum	Voorbeeld	
AUD	0,09% waarde transactie	AUD 6,00	4 CFD's met een totale waarde van AUD 7.000	AUD 6,30
CHF	0,09% waarde transactie	CHF 6,00	4 CFD's met een totale waarde van CHF 7.000	CHF 6,30
CZK	0,20% waarde transactie	CZK 100,00 per transactie + 10,00 per order <sup>4</sup>	4 CFD's met een totale waarde van CZK 100.000	CZK 210,00
DKK	0,09% waarde transactie	DKK 60,00	4 CFD's met een totale waarde van DKK 80.000	DKK 72,00
EUR	0,09% waarde transactie	EUR 6,00	10 CFD's met een totale waarde van EUR 7.000	EUR 6,30
GBP	0,09% waarde transactie	GBP 5,00	4 CFD's met een totale waarde van GBP 8.000	GBP 7,20
HKD <sup>5</sup>	0,15% waarde transactie	HKD 50,00	100 CFD's met een totale waarde van HKD 25.000	HKD 50,00
JPY <sup>6</sup>	0,09% waarde transactie	JPY 640,00	4 CFD's met een totale waarde van JPY 700.000	JPY 640,00
NOK	0,09% waarde transactie	NOK 60,00	4 CFD's met een totale waarde van NOK 70.000	NOK 63,00
SEK	0,09% waarde transactie	SEK 60,00	4 CFD's met een totale waarde van SEK 80.000	SEK 72,00
USD	Tot 2.000: USD 0,01 per CFD Vanaf 2.000: USD 0,005 per CFD	USD 5,00	500 CFD's met een totale waarde van USD 6.000	USD 5,00

<sup>4</sup> Het minimum is additief. Een voorbeeld ter verduidelijking: wordt uw order in één keer uitgevoerd dan zijn de minimumkosten CZK 100,00 + CZK 10,00, dus totaal CZK 110,00. Als uw order in twee deelluitvoeringen wordt gevuld, bedraagt het minimum CZK 210,00.

<sup>5</sup> Voor aandelen CFD's die in HKD worden verhandeld wordt een *Hong Kong pass-through CFD fee* in rekening gebracht van 0,10% over de transactiewaarde (afgerond naar boven op de dichtsbijzijnde hele 1.00) en een *SFC Transaction Levy* van 0,0027% over de transactiewaarde.

<sup>6</sup> Voor aandelen CFD's die in JPY worden verhandeld wordt een *Japan pass-through CFD fee* in rekening gebracht van JPY 2,95 + 0,0004% over de transactiewaarde.

## Rentetarieven – Aandelen CFD's

De rente wordt dagelijks berekend over alle openstaande CFD posities bij het sluiten van de beurs en wordt vastgesteld op basis van de totale contractwaarde en volgens de gegevens in onderstaande tabel:

Valuta	Positie	Schaal 1	Schaal 2	Tarief < Schaal 1	Tarief Schaal 1 – 2	Tarief > Schaal 2
AUD	LONG/SHORT <sup>5</sup>	100.000	1.000.000	(BM +/- 2,5%)	(BM +/- 2,5%)	(BM +/- 2,5%)
CHF	LONG/SHORT <sup>5</sup>	90.000	900.000	(BM +/- 2,5%)	(BM +/- 2%)	(BM +/- 1,5%)
CZK	LONG/SHORT <sup>5</sup>	N.v.t.	N.v.t.	(BM +/- 4%)	(BM +/- 4%)	(BM +/- 4%)
DKK	LONG/SHORT <sup>5</sup>	N.v.t.	N.v.t.	(BM +/- 2,5%)	(BM +/- 2,5%)	(BM +/- 2,5%)
EUR	LONG/SHORT <sup>5</sup>	75.000	750.000	(BM +/- 2,5%)	(BM +/- 2%)	(BM +/- 1,5%)
GBP	LONG/SHORT <sup>5</sup>	65.000	650.000	(BM +/- 2,5%)	(BM +/- 2%)	(BM +/- 1,5%)
HKD	LONG/SHORT <sup>5</sup>	780.000	7.800.000	(BM +/- 2,5%)	(BM +/- 2,5%)	(BM +/- 2,5%)
JPY	LONG/SHORT <sup>5</sup>	N.v.t.	N.v.t.	(BM +/- 2,5%)	(BM +/- 2,5%)	(BM +/- 2,5%)
NOK	LONG/SHORT <sup>5</sup>	600.000	6.000.000	(BM +/- 2,5%)	(BM +/- 2%)	(BM +/- 1,5%)
SEK	LONG/SHORT <sup>5</sup>	700.000	7.000.000	(BM +/- 2,5%)	(BM +/- 2%)	(BM +/- 1,5%)
USD <sup>6</sup>	LONG/SHORT <sup>5</sup>	100.000	1.000.000	(BM +/- 2,5%)	(BM +/- 2%)	(BM +/- 1,5%)

<sup>5</sup> Voor een openstaande longpositie wordt debetrente in rekening gebracht. Voor een openstaande shortpositie wordt normaal gesproken creditrente aan u betaald, behalve wanneer de creditrente negatief is. Als de creditrente negatief is, wordt dit rentepercentage bij u in rekening gebracht.

<sup>6</sup> Benchmark (BM) = 11 am GMT USD LIBOR (zie pagina 9)

### Stock Borrow Fee

Als u een shortpositie in een aandelen CFD aanhoudt, wordt een extra *stock borrow fee* in rekening gebracht. De hoogte van deze fee wordt voor elk individueel onderliggend aandeel apart vastgesteld. Dit gebeurt op basis van vraag en aanbod in de markt om het desbetreffende aandeel te shorten. In het LYNX Handelsplatform kunt u voor een specifiek aandeel te allen tijde een niet-bindend, indicatief leentarieff zien. Dit leentarieff kan veranderen op basis van vraag en aanbod in de markt gedurende de periode dat u een shortpositie in de aandelen CFD aanhoudt zonder dat u hierover wordt ingelicht.



## Rentetarieven

Valuta	Benchmark (BM)	BM tarief op 12-4-2019	Creditrente <sup>1</sup>	Debetrente
USD	Fed Funds Effective (Overnight Rate)	2,410%		Tot 100.000: BM + 3,5% Van 100.000,01 tot 1.000.000: BM + 3,0% Boven 1.000.000,01: BM + 2,5%
USD <sup>3</sup>	11 am GMT USD LIBOR	2,389%	n.v.t.	n.v.t.
AUD	RBA Daily Cash Rate Target	1,585%		Tot 140.000: BM + 3,5%
CAD	Bank of Canada Overnight Lending Rate	1,607%		Tot 140.000,01: BM + 3,5%
CHF	Swiss Franc LIBOR (Spot-Next rate)	-1,206% <sup>2</sup>	Tot 100.000,00: 0%	Tot 100.000: BM + 3,5%
CNY/CNH	CNY HIBOR Overnight Fixing Rate	1,846%		BM + 7%
CZK	Prag ON Interbank Offered Rate	1,261%	Tot 2.500.000: 0%	BM + 5,0%
DKK	Danish Tom/Next Index	-0,984% <sup>2</sup>	Tot 700.000: 0%	BM + 5,0%
EUR	EONIA (Euro Overnight Index Average)	-0,750% <sup>2</sup>	Tot 100.000,00: 0%	Tot 100.000: BM + 3,5% Van 100.000,01 tot 1.000.000: BM + 3,0% Boven 1.000.000,01: BM + 2,5%
GBP	GBP LIBOR (Overnight Rate)	0,527%		Tot 80.000: BM + 3,5%
HKD	HKD HIBOR (Overnight rate)	2,627%		Tot 780.000: BM + 4,5%
HUF	Budapest Interbank Offered Rate	-0,336% <sup>2</sup>		BM + 7,0%
ILS	Tel Aviv Interbank Offered O/N Rate	0,032% <sup>2</sup>		BM + 7,0%
INR	Central Bank of India Base Rate	9,600%		BM + 5,0%
JPY	JPY LIBOR (Spot-Next rate)	-0,510% <sup>2</sup>	Tot 11.000.000,00: 0%	Tot 11.000.000: BM + 3,5%
KRW	Korean Won KORIBOR (1 week)	1,750%		Tot 120.000.000: BM + 4,0%

Valuta	Benchmark (BM)	Tarief 12-04-2019	Creditrente <sup>1</sup>	Debetrente
MXN	Mexican Interbank TIIE (28 day rate)	8,223%		Tot 1.700.000: BM + 5,0%
NOK	Norwegian Overnight Weighted Average	0,918%		Tot 850.000: BM + 3,5%
NZD	New Zealand Dollar Official Cash Daily Rate	1,766%		Tot 150.000: BM + 3,5%
PLN	WIBOR (Warsaw Interbank Overnight Rate)	1,100%		Tot 70.000.000,00: BM + 5,0%
RUB	RUONIA (Ruble Overnight Index Average)	7,741%	Tot 700.000,00: 0%	BM + 7%
SEK	SEK STIBOR (Overnight Rate)	-0,721% <sup>2</sup>	Tot 850.000,00: 0%	Tot 850.000: BM + 3,5%
SGD	Singapore Dollar (0/N swap) Rate	1,927%	0%	Tot 150.000: BM + 3,5%
ZAR	South Africa Benchmark Overnight Rate on Deposits (Sabor)	6,651%	Tot 150.000,00: 0%	Tot 240.000.000: BM + 5,5%

<sup>1</sup> Op positieve cashsaldi wordt geen negatieve rente in rekening gebracht, met uitzondering van de Zwitserse Frank (CHF) Tsjechische Kronen (CZK), Deense Kronen (DKK), Euro's (EUR), Japanse Yen (JPY) en Zweedse Kronen (SEK). Voor meer informatie klik [hier](#).

<sup>2</sup> Indien een benchmark negatief is, wordt een minimum van 0% gehanteerd voor de berekening van de debetrente.

<sup>3</sup> 11 am GMT USD LIBOR wordt gebruikt als benchmark voor CFD's die in USD verhandeld worden en om de *borrow fee* voor edelmetalen te bepalen.

De opgebouwde rente wordt op een dagelijkse basis bijgehouden en op de derde werkdag van de volgende kalendermaand afgeschreven van uw rekening.

De limieten die worden gehanteerd om te bepalen hoeveel rente u ontvangt/betaalt, kunnen periodiek worden aangepast om te corrigeren voor veranderingen in de wisselkoersen zonder u daarover te informeren.

De debetrente wordt in rekening gebracht over de gecorrigeerde cashbalans. De gecorrigeerde cashbalans wordt als volgt berekend:

Gecorrigeerde cashbalans = Eindsaldo gesetteld cash - Onderpand voor uw Short Positie(s) - Commodity Risk Margin

## Overige tarieven

Terugboeking	Tarief
EUR	De eerste terugboeking binnen 30 dagen is gratis. Voor elke volgende terugboeking wordt EUR 1,00 (SEPA) of EUR 8,00 (WIRE) in rekening gebracht.
USD	De eerste terugboeking binnen 30 dagen is gratis. Voor elke volgende terugboeking wordt USD 10,00 in rekening gebracht

Kosten annuleren/aanpassen order	Kosten per order	Executie credit
Aanpassen/annuleren optieorder Verenigde Staten	USD 0,01	USD 0,005 per contract (max. USD 0,01 of USD 0,035 per order)
Aanpassen/annuleren optie- en futureorder op Eurex	EUR 0,50	EUR 2,50 per executie in hetzelfde product op dezelfde dag
Aanpassen/annuleren Direct Routed Order naar TGATE	EUR 0,50	EUR 2,50 per executie in hetzelfde product op dezelfde dag
Aanpassen/annuleren orders overige beurzen	Gratis	Niet van toepassing

### Deeluitvoeringen:

Indien bij een order sprake is van deeluitvoering over meerdere handelsdagen, dan wordt per handelsdag opnieuw commissie berekend. Dit is ook het geval indien bij deeluitvoering de order wordt aangepast; dit wordt gezien als een nieuwe order waarbij dus ook opnieuw transactiekosten in rekening worden gebracht.

### Inactiviteitskosten:

Indien de waarde van uw effectenrekening minder dan 1,000 USD (of een equivalent in een andere valuta) bedraagt en u voor minder dan 1 USD (of een equivalent in een andere valuta) aan commissie heeft betaald in een bepaalde kalendermaand, worden inactiviteitskosten in rekening gebracht. De hoogte van deze inactiviteitskosten wordt als volgt berekend:

Inactiviteitskosten = 1 USD - betaalde commissie in kalendermaand

Overige kosten	Tarief
Bewaarloon	Gratis
Telefonische orders	Gratis
Claimmissies/ Splitsingen	Gratis
Verwerking aandelendividend	Gratis
Openen van een rekening	Gratis
Uitgaande overboeking	Gratis
Blokking aandelen voor AVA	Gratis
Portefeuilleoverzichten	Gratis
Uitoefening/toewijzing van aandelenopties Europa & indexopties Verenigde Staten	Gratis
Aandelen- en indexopties die waardeloos aflopen	Gratis